

EAN: 4057304006708  
[static.hansa.com/51052183](http://static.hansa.com/51052183)



three-hole basin mixer, DN 15

- Washbasin
- Zweigriff
- Standmontage
- Chrom
- Feststehender Auslauf
- PCA® konstante Durchflussleistung unabhängig vom Fließdruck, CACHE® Strahlregler, ohne Mundstück direkt in den Armaturenauslauf geschraubt
- Zweihandbedienhebel/Griffe
- Ablaufgarnitur mit Zugstange

## Technische Daten

### Durchflusseigenschaften

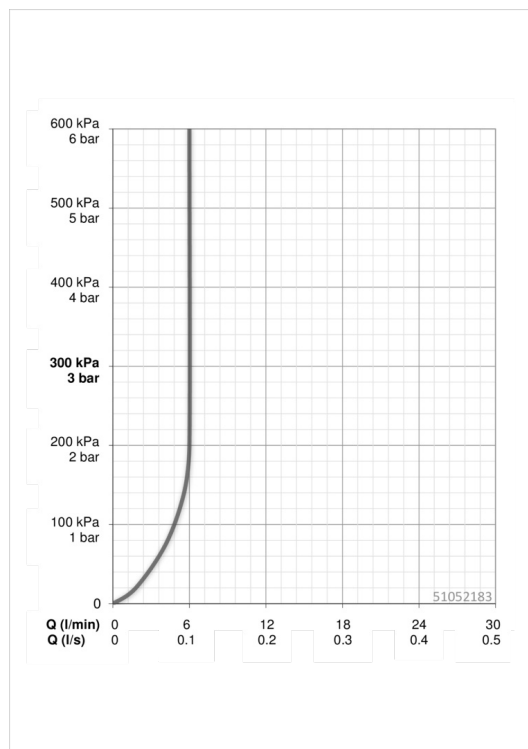
Durchfluss bei 3 bar (mit Durchflussregler)	<b>6.0 l/min</b>
Druckverlust bei einem Durchfluss von 0,1 l/s	<b>1 bar</b>

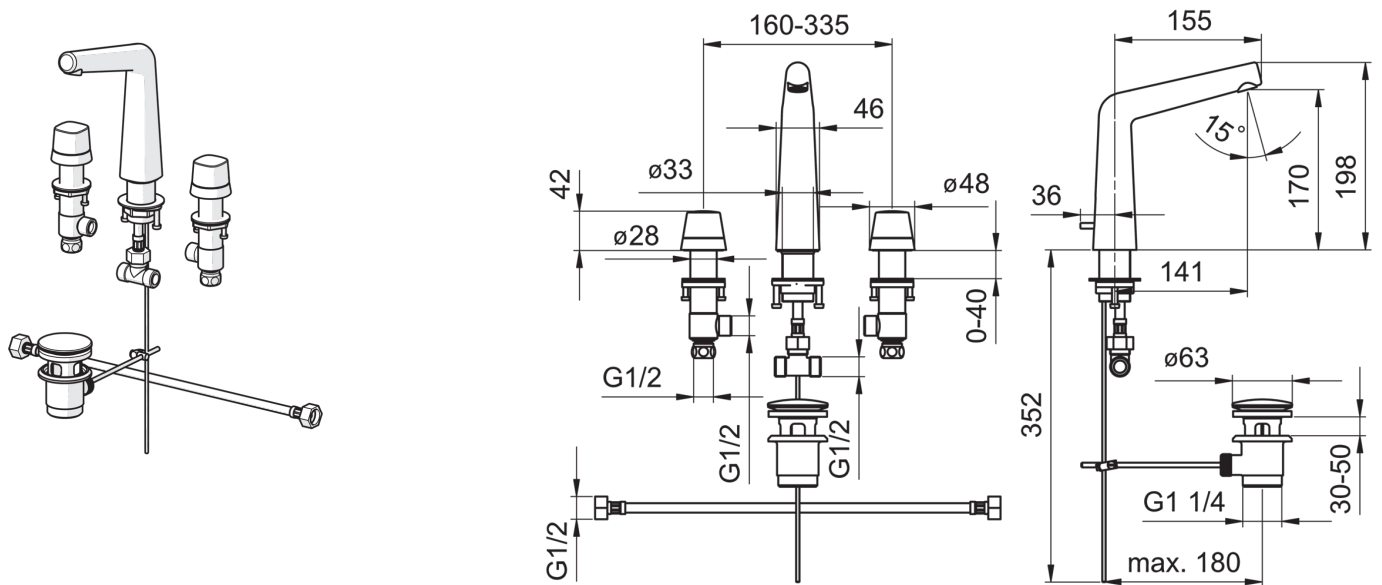
### Technische Eigenschaften

DN-Größe (Nennmaß)	<b>DN15</b>
Warmwasserversorgung	<b>max. +80°C</b>
Arbeitsdruck	<b>0.5-10 bar</b>
Anschlussgröße	<b>G1/2</b>
Projection	<b>141 mm</b>
Werkstoff	<b>Messing</b>

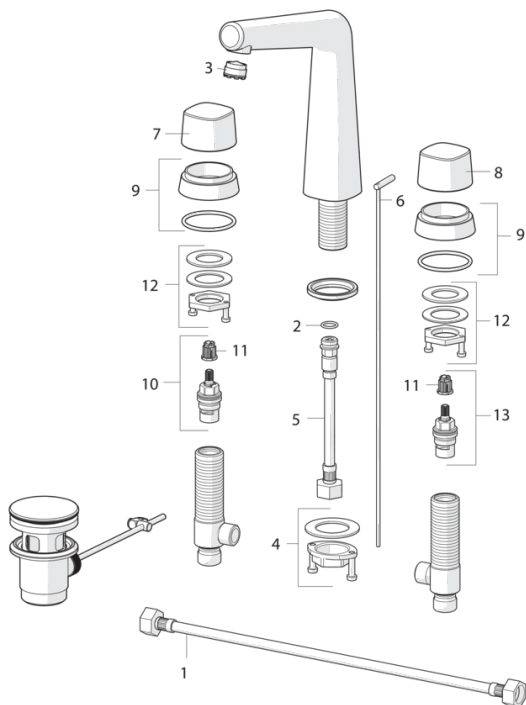
### Vorschriften

EN Standard	<b>EN 200</b>
Geräuschkategorie	<b>I (ISO 3822)</b>





## Ersatzteile



**SP51052183**

	Name	Art.-Nr.
01	Anschlußschlauch, L=430, G1/2xG1/2	Ausgelaufen 59914404
02	O-Ring, 13X2	Ausgelaufen 59914405
03	Luftsprudler, M18.5x1, TJ	59913366
04	Befestigungssatz	59913371
05	Anschlußschlauch, L=160, G1/2-M10x1	Ausgelaufen 59914407
06	Zugstange mit Knopf	59913459
07	Griff	59914561
08	Griff	59914562
09	Befestigungsmutter	59914563
10	Oberteil, G1/2, SW17	59913224
11	Adapter Weiss	59910235
12	Befestigungssatz	Ausgelaufen 59914403
13	Oberteil, G1/2	59913457
N.I.	Ablaufgarnitur	59911441